


ТЕРМО ХАВТАН УГСРАЛТ ГАДНА БУЛАН

Гадна буланг хийхдээ бүтэн хавтан сонгон авч зурагт заасны дагуу 90 градусын хэмжээ авч шулуун зүсч плитаны хөрөөгөөр хөрөөдөнө





Хоёр удаа зүсэлт хийнэ. Буланд бүтэн тоосго орвол харагдах байдал сайжирна.



ТЕРМО ХАВТАН УГСРАЛТ ГАДНА БУЛАН

Тоосгон хавтанцарыг хөрөөдсний дараа
цаасны хутгаар термо хавтанг гүйцэт зүснэ.



Энэ хоёр хавтангийн хөөсийг зурагт зааснаар
45 град налуу зүснэ.

ТЕРМО ХАВТАН УГСРАЛТ ГАДНА БУЛАН

Хавтанг зүссэний дараа тоосгон хавтанцараас
полиуретан хөөсийг сайн цэвэрлэнэ.



Хавтанг угсрахад шахдаг хөөсөөр бүх
талыг барьцалдуулдаг.



ТЕРМО ХАВТАН УГСРАЛТ ГАДНА БУЛАН

Гадна буланг Хавтанцаруудыг нийлүүлж зөв байршуулсны дараа нийлж буй хэсэгт хавтанцарын ӨНГИЙН дагуу силиконоор тэгшлэнэ.

